




20 WRZEŚNIA - 13 LISTOPADA 2021

TWÓJ UNIwersYTET 14 VS 06 UNIwersYTET UE



 "The U-MOB LIFE Project has received funding from the LIFE programme of the European Union"

MUV

O Turnieju Zrównoważonej Mobilności Europejskich Uniwersytetów



- 16 europejskich uniwersytetów, w tym PP, rywalizuje o miano uniwersytetu najbardziej zrównoważonego pod względem mobilności.
 - Rejestrowane są podróże aktywne (pieszo, rower) lub zrównoważone (transport zbiorowy, współdzielenie samochodu)
 - Rejestrować można wszystkie podróże – nie tylko związane z dojazdem na PP
- Gra jest drużynowa – czym więcej osób w drużynie – tym większy jest doliczany bonus punktowy, ale też indywidualna – trzech najlepszych zawodników ze zwycięskiej uczelni może liczyć na nagrody
 - Najlepsi zawodnicy wybierani spośród najlepszych w każdym tygodniu
 - Grać może każdy związany ze społecznością PP
- Konkurs realizowany w ramach sieci / projektu U-MOB

Harmonogram Turnieju



- 20.09-3.10 - eliminacje, awansuje 16 najlepszych drużyn
- 4.10-24.10 - faza grupowa, 3 tygodniowe mecze 1:1, awansują zwycięzcy minimum 2 meczy
- 25.10-13.11 - faza pucharowa

Trofea!

Możliwe nagrody:



Jak wziąć udział?

1. Pobierz aplikację **MUV** w sklepie APP STORE / GOOGLE PLAY – zeskanuj QRkod
2. Zaloguj się w aplikacji
 - Podaj swoje imię i nazwisko. Ale spokojnie - nie będzie ono widoczne w rankingu, lecz tylko Twój nick oraz awatar.
 - Podaj swój e-mail. Jeśli wygrasz, skontaktujemy się z Tobą tą drogą.
 - Zaakceptuj lub odrzuć warunki uczestnictwa.
3. Koniecznie wybierz **Poznan University of Technology** jako swój uniwersytet! (rok założenia 1919)
4. Wybierz swój awatar
5. Zaczynaj korzystać z aplikacji!





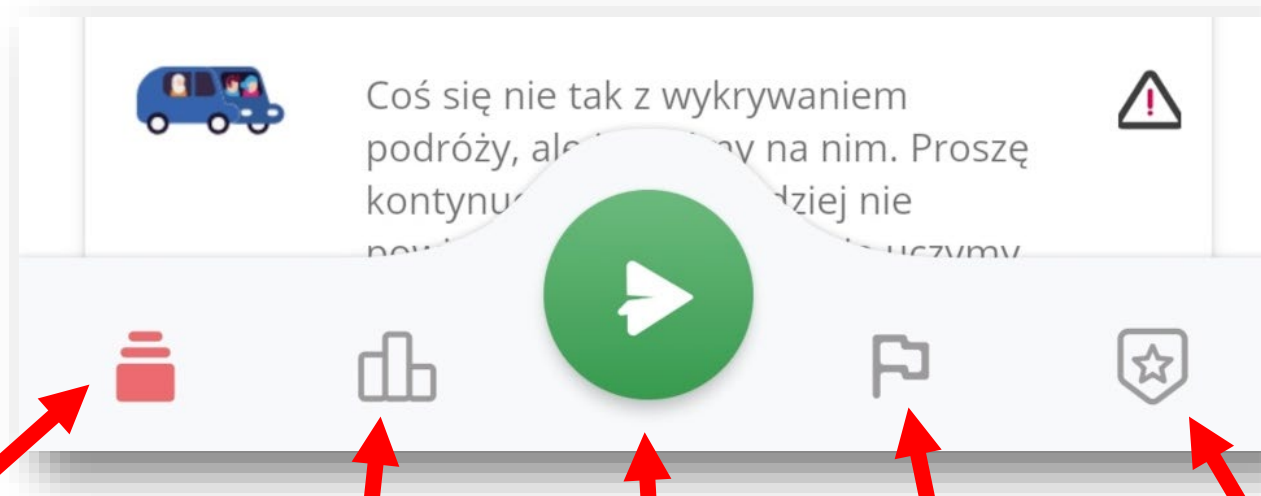
Uwaga na pewne problemy!

W przypadku korzystania z telefonów np. OnePlus, Huawei i Honor mogą pojawić się problemy z korzystaniem z aplikacji. Można skorzystać z FAQ zawartego w aplikacji, w którym przedstawiono sposób rozwiązania problemów.

Aplikacja musi działać na wyłączonym wyświetlaczu.

Zasady korzystania!

Zakładki



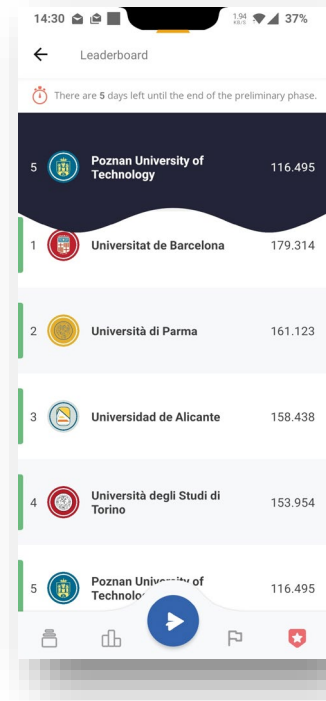
Aktywność, historia aktywności

Rankingi

Ikona Startu,
wstrzymania lub
zakończenia podróży

Wyzwania

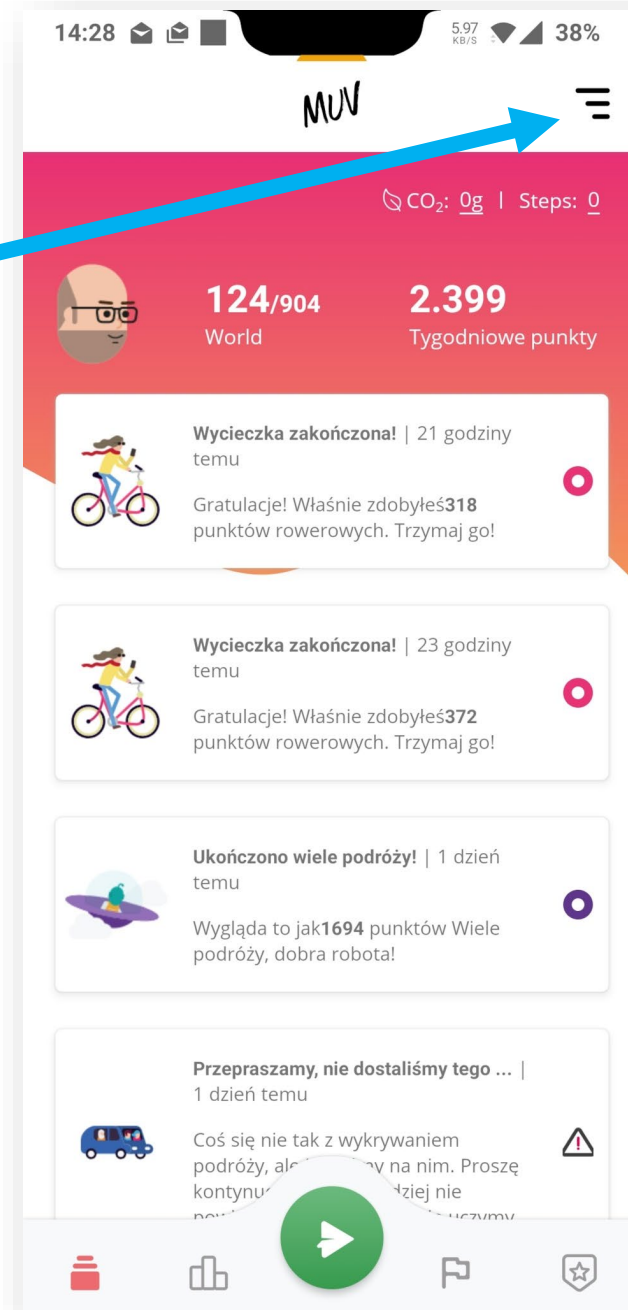
Wyniki zbiorcze, drużyny



Zasady korzystania!

Menu

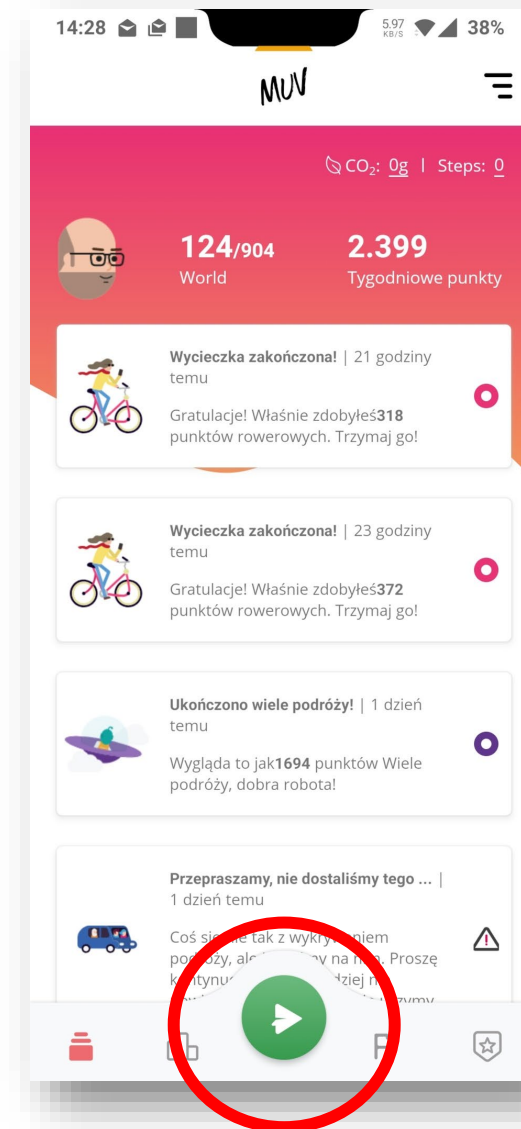
Ustawienia i konfiguracja



Zasady korzystania!


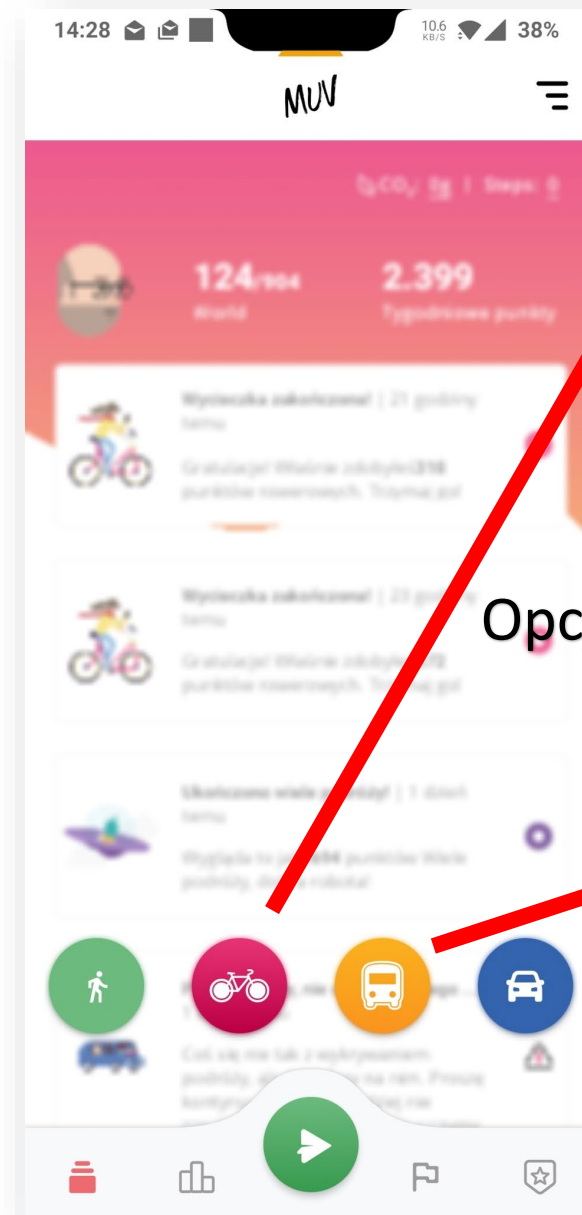


Początek podróży




Zasady korzystania!

Wybór sposobu podróżowania lub środka transportu



Opcja rower/hulajnoga

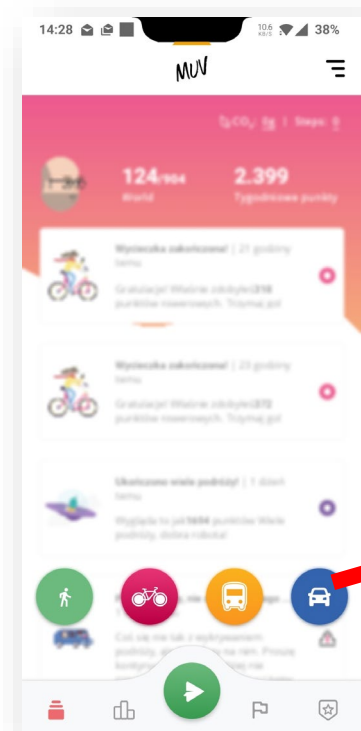


Opcje PTZ

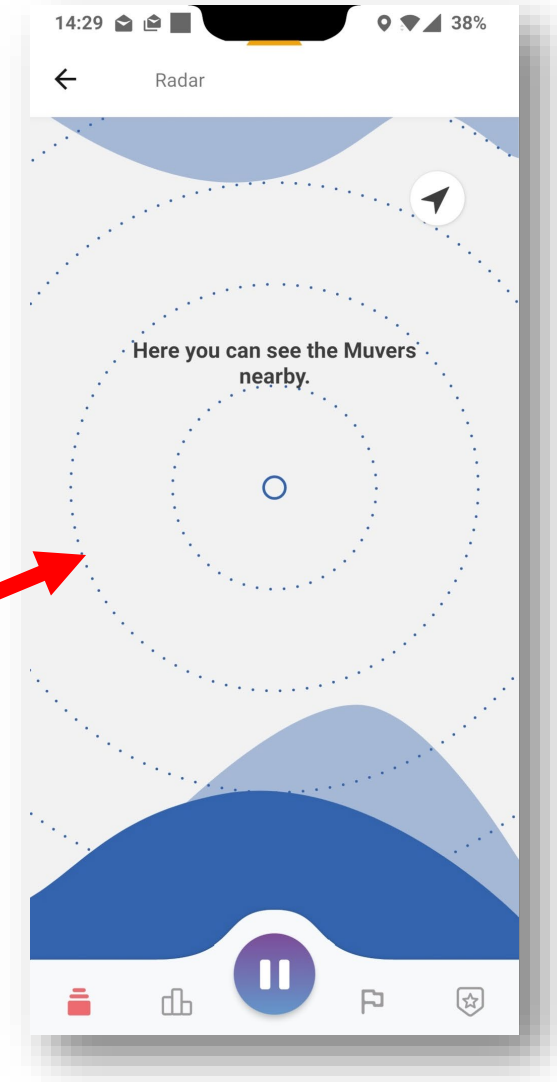
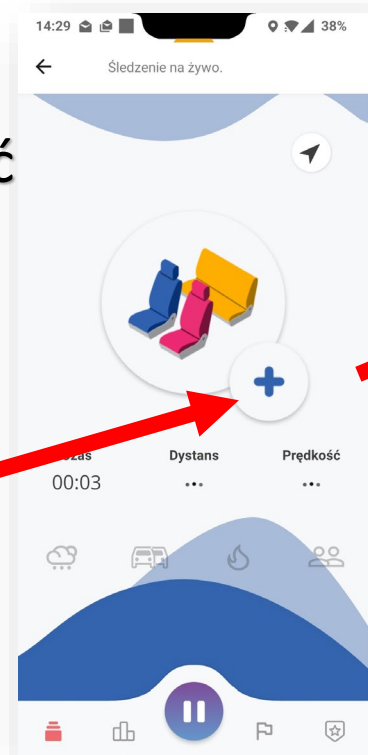
Zasady korzystania!

Opcja „car-pooling”

Uruchomienie „radaru”
– dodania pasażera
„znajdującego się” w pobliżu

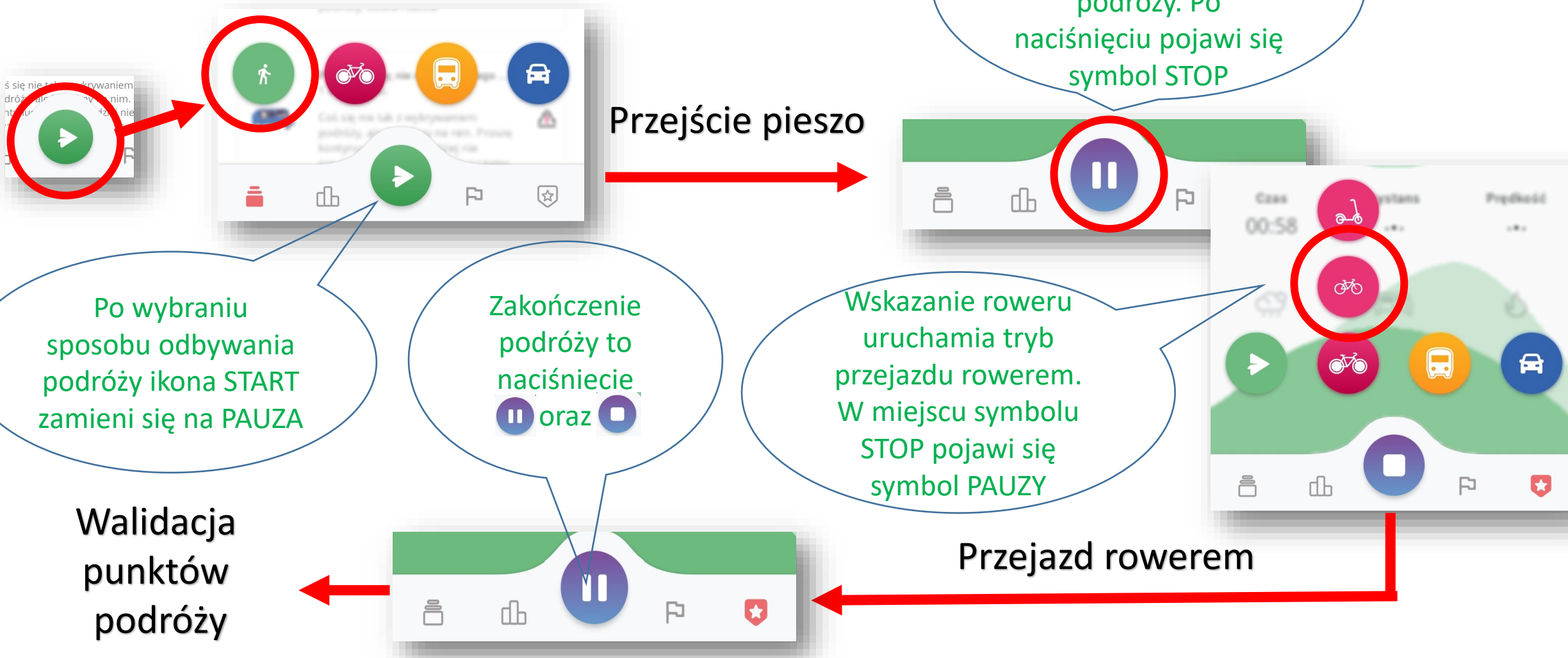


Konieczność
wskazania
pasażera



W oknie pojawi się awatar
i nick osoby, która musi mieć
zainstalowaną i włączoną aplikację MUV.
Osoba ta musi zaakceptować „wspólny” przejazd.

Przykład rejestrowania podróży z przesiadką: pieszo – rower





Pobierz apkę MUV i dołącz do
Twojej drużyny uniwersyteckiej

1



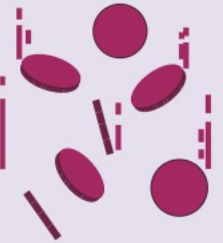
3

Stuknij STOP, gdy
dotrzesz do celu



4

Zgarnij punkty za
przemieszczanie
się w sposób
przyjazny dla
środowiska



5

Awansuj w
rankingu



2



Stuknij PLAY!

6



Wygraj nagrodę

POBIERZ APLIKACJĘ:
www.muvgame.com

www.dts.put.poznan.pl



Osoby kontaktowe na PP w sprawie udziału w Turnieju:

- **Dr inż. Marcin Kiciński**
marcin.kicinski@put.poznan.pl tel. 61 665 2129
- **Dr inż. Paweł Zmuda-Trzebiatowski**
pawel.zmuda-trzebiatowski@put.poznan.pl tel. 61 665 2716

Informacje dostępne również pod adresem Zakładu Systemów Transportowych (Instytut Transportu) Politechniki Poznańskiej: www.dts.put.poznan.pl